

NAME _____

DATUM _____

Buch 10



DINGE
TUN

Wir lernen Wörter zu verstehen, zu gebrauchen und uns an sie zu erinnern, indem wir Sätze mit ihnen machen.



© Copyright 1978 by L. Ron Hubbard
Alle Rechte vorbehalten.

Kein Teil dieses Buches darf ohne die Einwilligung des Herausgebers in irgend einer Weise reproduziert oder verwertet werden, sei es durch elektronische oder mechanische Mittel, einschließlich sämtlicher Wiedervielfältigungsverfahren.

Herausgeber: ZIEL, Zentrum für Individuelles und Effektives Lernen,
Luzern-Schweiz.


Ein Student studiert,
damit er interessante
Dinge tun kann.



Aber wie lernt ein
Student, wie man Dinge
tut, wenn er nur Bücher
liest?



Hast Du jemals gelesen, wie man etwas tut und konntest es nicht tun, nachdem Du fertig gelesen hattest?



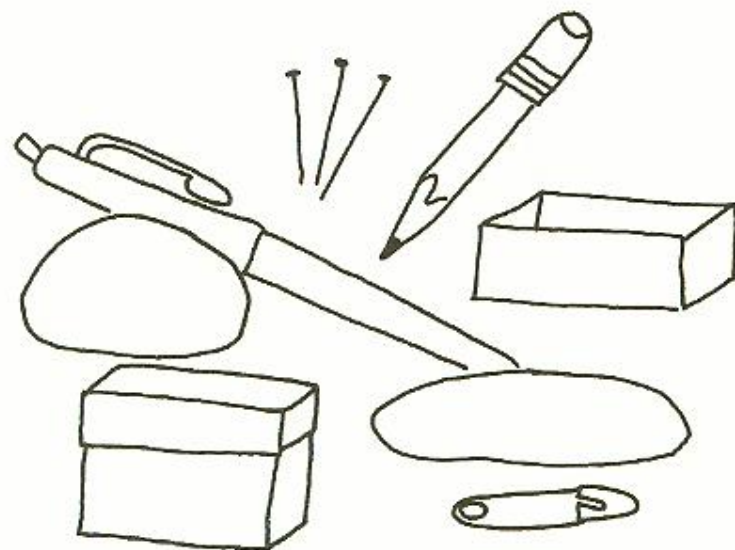
Wenn dies passiert, musst Du die Bedeutung der Wörter herausfinden und einen Demo-Kit verwenden.



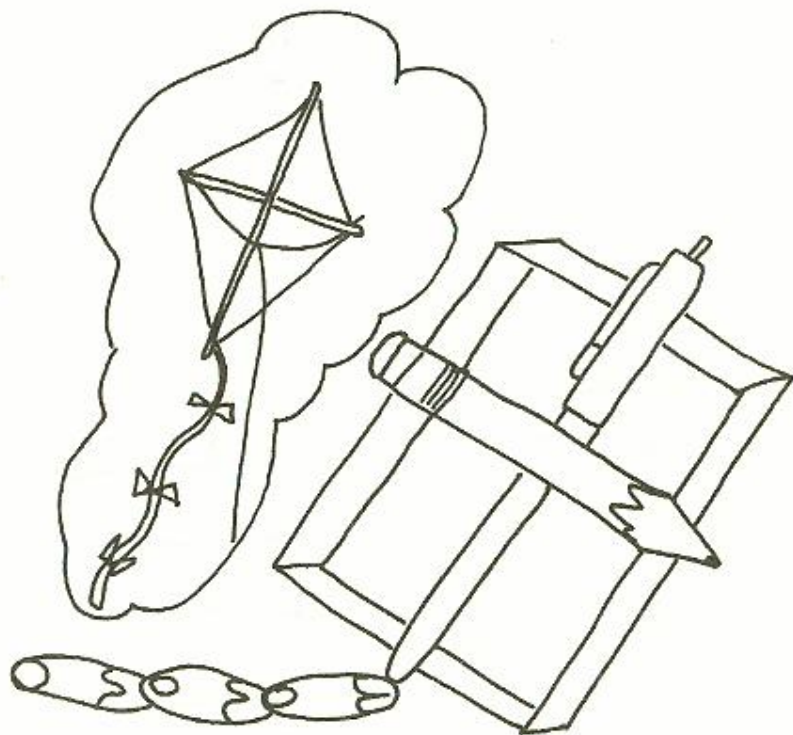
Ein Demo-Kit ist eine Anzahl Dinge, die Du gebrauchst, um die Sachen, die Du studierst, durchzuführen.



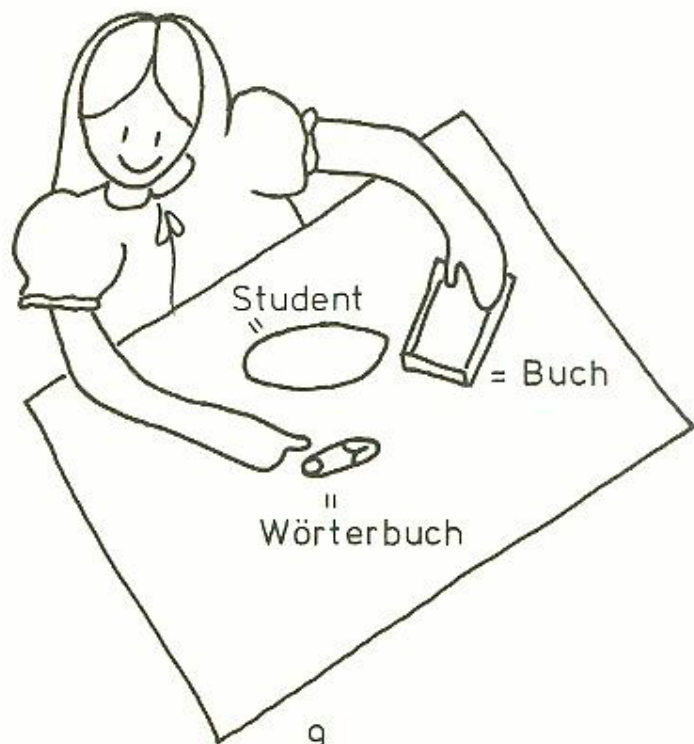
Ein Demo-Kit ist einfach eine Anzahl kleiner Dinge. Es können Steine sein, leere Schächtelchen, Büroklammern, Gummis, alte Federn, Nadeln oder andere Dinge.



Die Gegenstände im
Demo-Kit zeigen die
Dinge, die Du studierst.

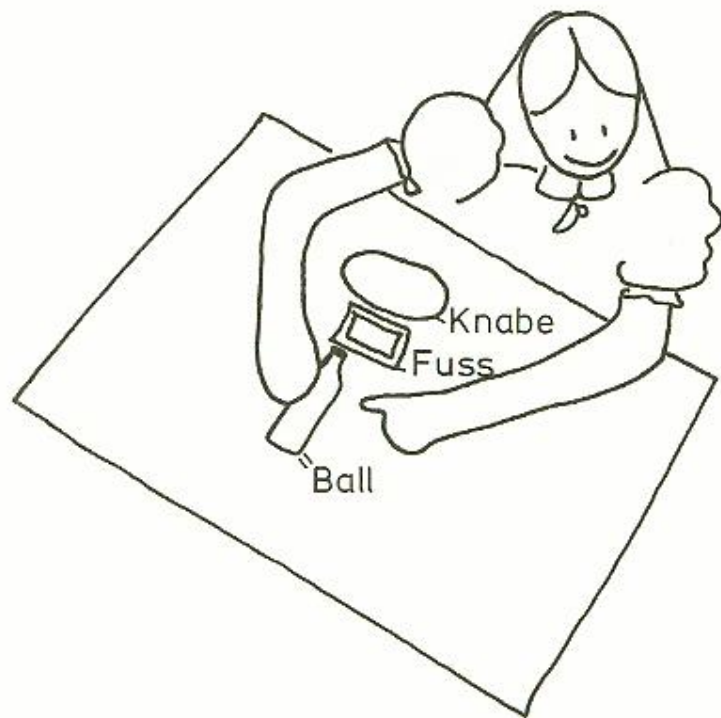


Dies ist eine Studentin,
die mit dem Demo-Kit
zeigt, was studieren
heisst. Der Stein ist
der Student. Die
Zündholzschachtel ist
das Buch. Die
Sicherheitsnadel ist
das Wörterbuch.



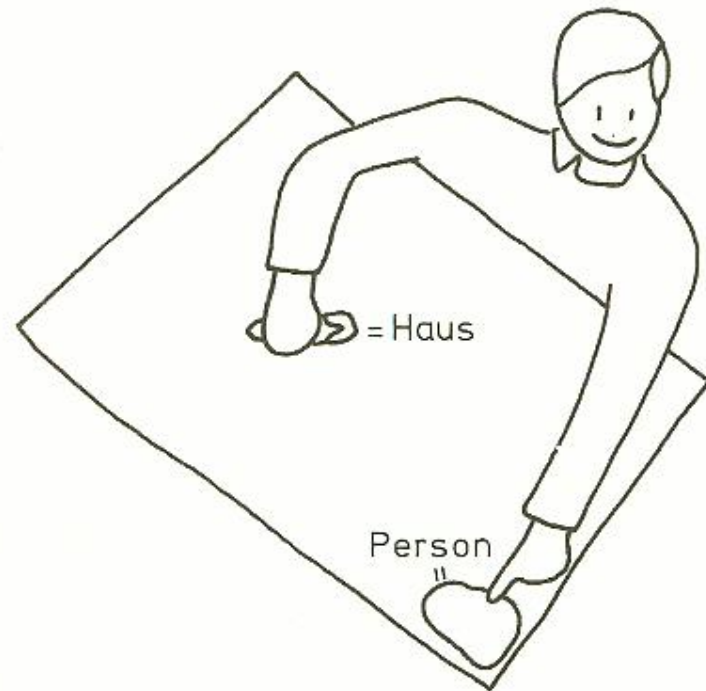
Dies ist eine Studentin,
die mit dem Demo-Kit
zeigt, wie man Ball
spielt.

Die Flasche ist der Ball.
Die Schachtel ist der Fuss.
Der Stein ist der Knabe.



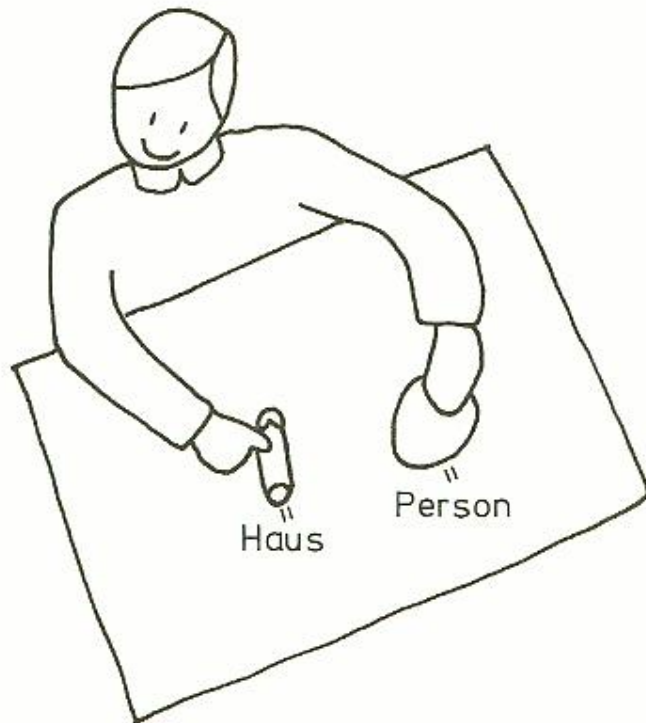
Dies ist ein Student,
der mit dem Demo-Kit
zeigt, wie eine Person
nach Hause geht.

Der Stein ist die Person.
Die Sicherheitsnadel ist
das Haus.

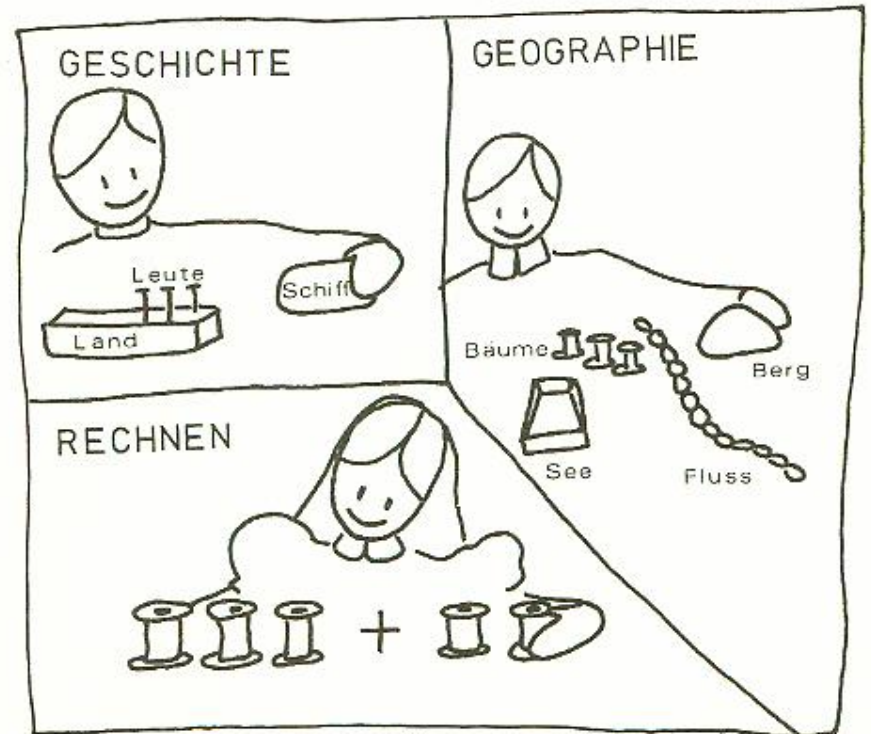


Nun lässt der Student die Person nach Hause spazieren.

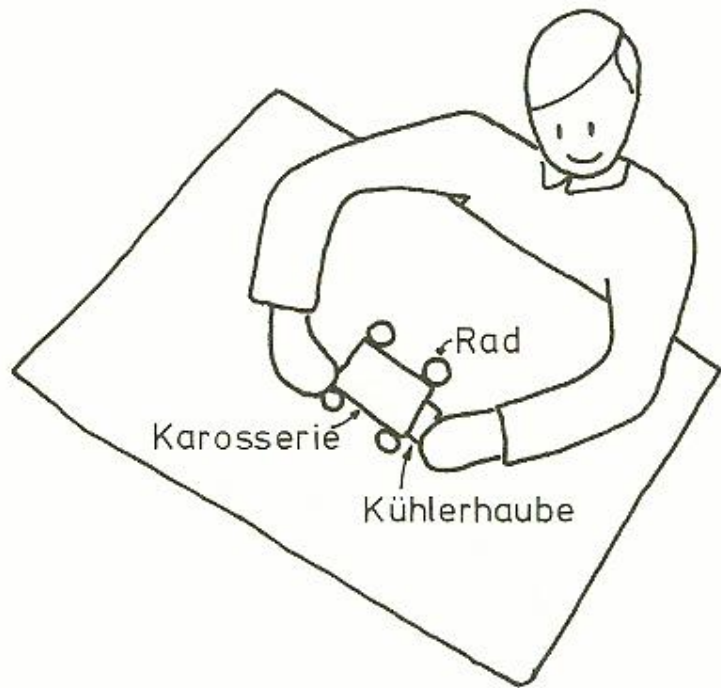
Dieser Student hat eine Person gezeigt, die nach Hause geht.



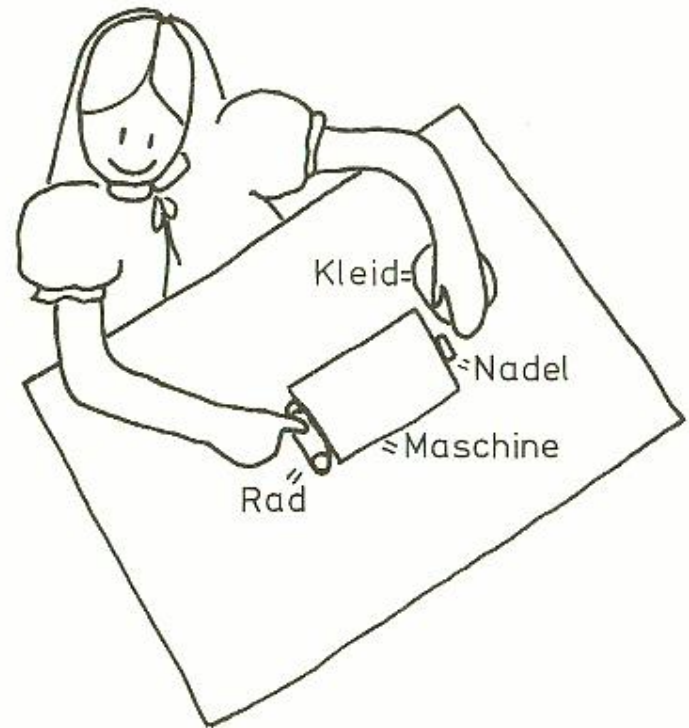
Wenn Du Geographie, Sprache, Rechnen oder irgend etwas anderes lernst, wirst Du lernen, wie man die Dinge wirklich tut, und Du wirst Dich daran erinnern können, wenn Du einen Demo-Kit gebrauchst.




Wenn Du lernst, wie man ein Auto herstellt und Du kein Auto in der Nähe hast, ist es das beste, wenn Du einen Demo-Kit benutzt.



Wenn Du lernst, wie man mit einer Nähmaschine näht und Du keine Nähmaschine in der Nähe hast, ist es das beste, wenn Du einen Demo-Kit benutzt.



Also, wenn Du studierst,
wie man etwas tut,
gebrauche Deinen Demo-Kit.
So wirst Du verstehen, was
Du gerade liest.



Du wirst fähig sein, zu tun,
was Du gelesen hast. Du
wirst Dich daran erinnern.
Du wirst ein sehr kluger
Student sein.

Was ist ein Kit?

Mache zwei Sätze mit
dem Wort Kit.

Was ist ein Demo-Kit?

Zeichne einen Demo-Kit.

Warum gebrauchst Du
einen Demo-Kit, wenn
Du studierst?

Mit Knetmasse:

Zeige einen
Studenten, der
einen Demo-Kit
gebraucht.

Kursleiter_____

Zeige mit Deinem
Demo-Kit:

1. Wie ein guter
Student studiert.
2. Warum wir ein
Wörterbuch
gebrauchen, wenn
wir studieren.

Kursleiter_____

Hausaufgabe:

Mache einen Demo-Kit
mit 8 Gegenständen.

Tue das Ganze in
eine Schachtel oder
in einen Sack und
schreibe Deinen
Namen darauf.

Kursleiter_____

Wie lernt eine kluge
Person, wie man Dinge
tut?

Lies dem Kursleiter aus
einem Buch vor.

Zeige dem Kursleiter,
wie Du den Demo-Kit
gebrauchst, wenn Du
studierst.

Kursleiter_____

Ich habe dieses Buch
beendet.

Ich verstehe und ich
weiss, wie man einen
Demo-Kit gebraucht. Ich
habe meinen eigenen
Demo-Kit.

Name_____

Dieser Student kann mit
einem Demo-Kit umgehen.

Kursleiter_____

Datum_____

Ich habe mit diesem
Studenten eine harte
Prüfung gemacht, und
er hat bestanden.

Prüfer_____

Datum_____

Dieser Student hat seinen
eigenen Demo-Kit.

Prüfer _____

Datum _____