


NAME \_\_\_\_\_

DATUM \_\_\_\_\_

# Buch 9



DER STUDENT  
DER NICHT  
LERNEN KANN

© Copyright 1978 by L. Ron Hubbard.  
Alle Rechte vorbehalten.

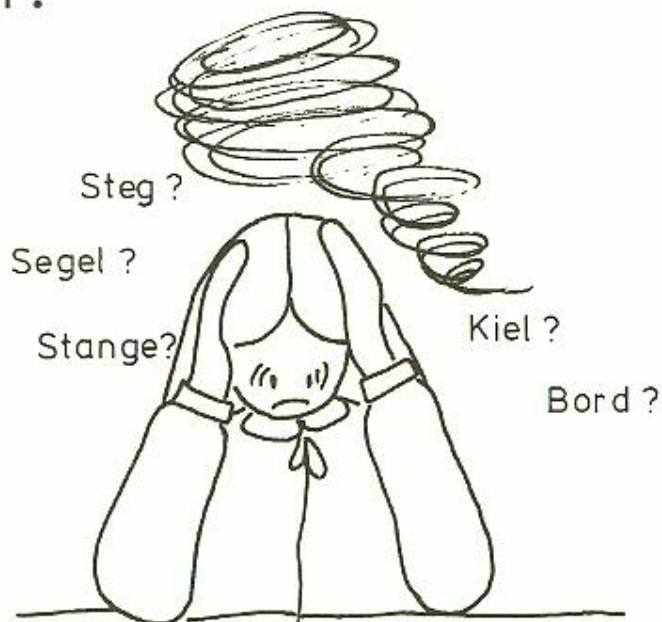
Kein Teil dieses Buches darf ohne die Einwilligung des Herausgebers in irgend einer Weise reproduziert oder verwertet werden, sei es durch elektronische oder mechanische Mittel, einschliesslich sämtlicher Wiederveröffentlichungsverfahren.

Herausgeber: ZIEL, Zentrum für Individuelles und Effektives Lernen,  
Luzern Schweiz.

Hast Du schon einmal etwas  
studieren müssen, das Dich  
sehr verwirrte?



Wenn Du verwirrt wirst,  
wenn Du studierst,  
heisst das,  
DASS DU ÜBER VIELE  
MISSVERSTANDENE ODER  
NICHT-VERSTANDENE  
WÖRTER HINWEGGEGANGEN  
BIST.



Wenn Du beim Studieren  
verwirrt bist, dann  
tue dies:

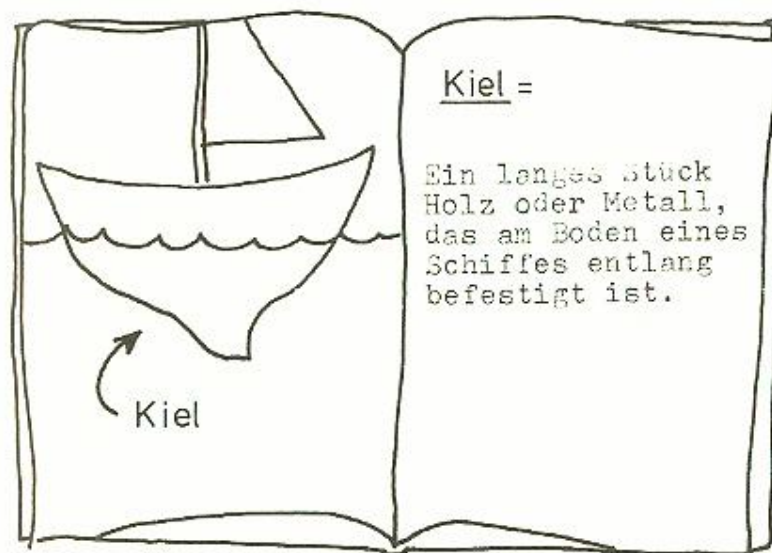
1. Geh zurück zu der  
Stelle, wo Du noch  
nicht verwirrt warst.



2. Finde Dein erstes  
missverstandenes  
oder nicht-  
verstandenes Wort.



3. Gebrauche das  
Wörterbuch und  
finde heraus,  
was das Wort  
bedeutet.



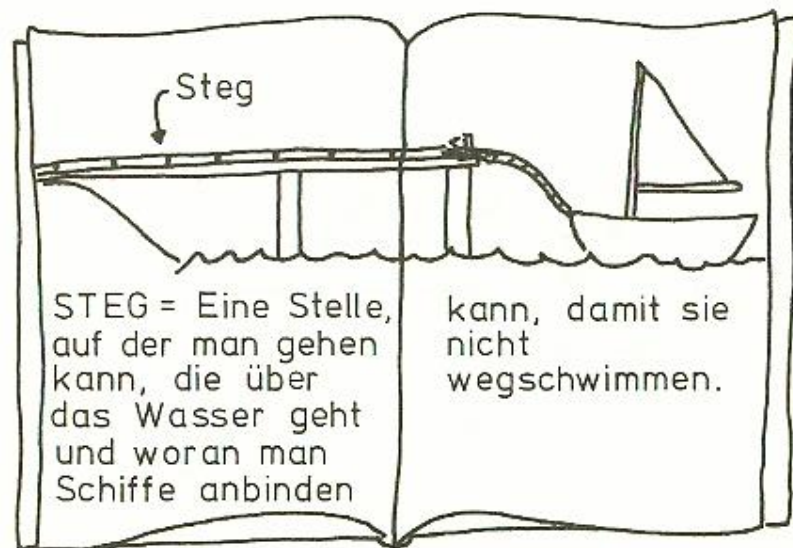
4. Bilde Sätze mit dem Wort, bis Du es wirklich verstehst und gebrauchen kannst.



5. Dann lies etwas weiter und finde ein zweites missverstandenes oder nicht-verstandenes Wort.



6. Schau im Wörterbuch nach und finde heraus, was das Wort bedeutet.



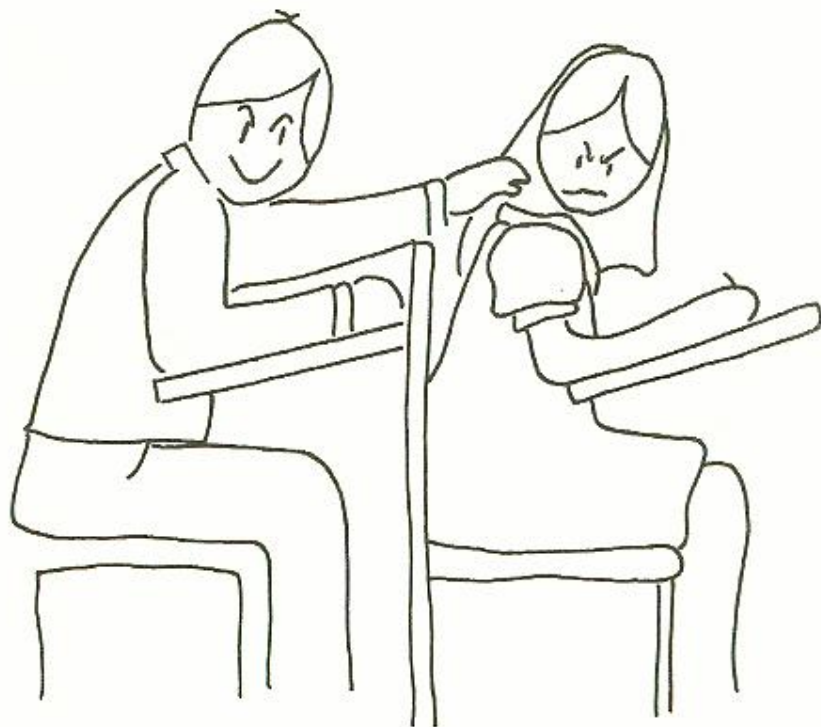
7. Dann mache Sätze mit dem Wort, bis Du es wirklich verstehst und gebrauchen kannst.



8. Mach weiter so.  
Finde heraus, was  
alle missverstandenen  
und nicht-verstandenen  
Wörter bedeuten, bis  
Du nicht mehr verwirrt  
bist.

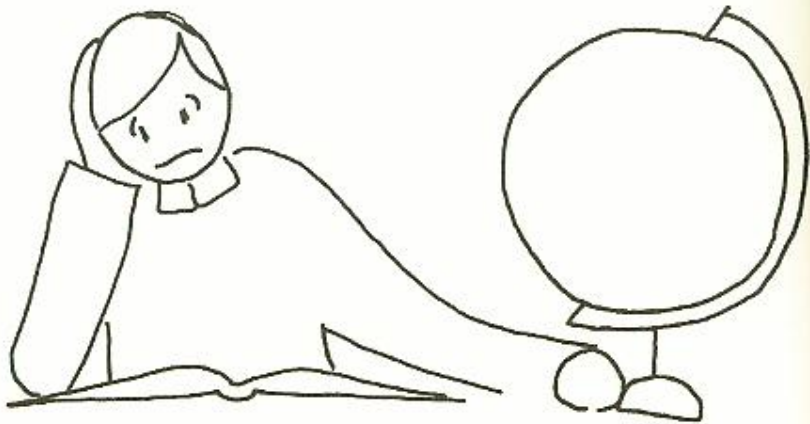


Hast Du schon einmal  
lieber einen Streich  
spielen wollen, als Du  
studieren solltest?





Hast Du jemals etwas  
studiert und das Gefühl  
gehabt, Du hättest  
nichts gelernt?




Hast Du schon einmal  
etwas gelesen und es  
nicht gerne gehabt?



Gibt es ein Schulfach,  
das Du nicht gerne hast?



Hast Du jemals etwas  
gelesen und das Gefühl  
gehabt, es mache Dich  
müde?



Wenn eines dieser Dinge passiert, heisst es, dass Du missverstandene und nicht-verstandene Wörter hast.

Wenn Du studierst und Dich verwirrt fühlst



oder

Wenn Du lieber einen Streich spielen würdest



oder

Wenn Du das Gefühl hast, Du lernest nichts



oder

Wenn Du nicht gerne hast, was Du liest



oder

Wenn Du müde bist



oder

Wenn Du ein Schulfach nicht gerne hast



Dann :

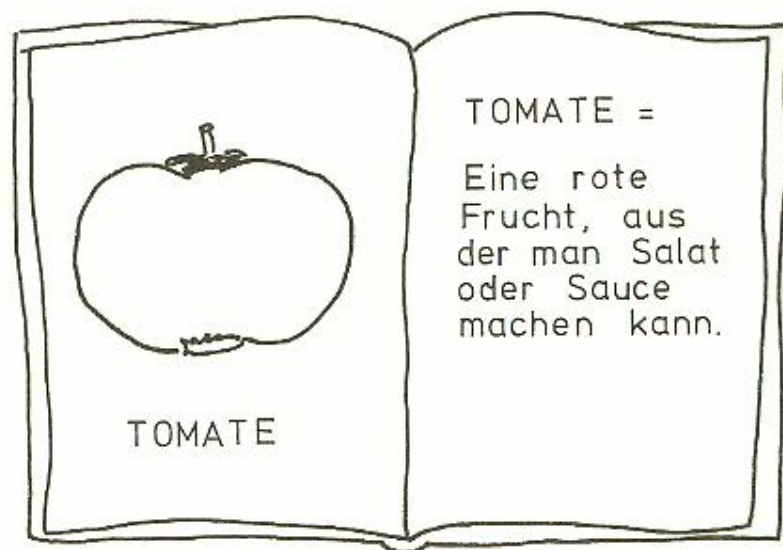
1. Geh zurück zu der Seite, über die Du Dich gut fühltest.



2. Finde Dein erstes missverstandenes oder nicht-verstandenes Wort.



3. Gebrauche das Wörterbuch und finde heraus, was das Wort bedeutet.




4. Bilde Sätze mit dem Wort, bis Du es wirklich verstehst und gebrauchen kannst.



5. Dann lies etwas weiter und finde ein zweites missverstandenes Wort.



6. Gebrauche das Wörterbuch und finde heraus, was das Wort heisst.



7. Dann mache Sätze mit dem Wort, bis Du dies gut tun kannst.



8. Mach weiter so. Finde heraus, was all die missverstandenen und nicht-verstandenen Wörter bedeuten, bis Du Dich über das Studieren gut fühlst.



Was heisst 'verwirrt'?

---

---

---

---

---

---

Mache zwei Sätze  
mit 'verwirrt'.

1. \_\_\_\_\_

---

---

2. \_\_\_\_\_

---

---



Warum ist ein  
Student müde?

---

---

---

---

Warum möchte ein Student  
lieber Streiche spielen?

---

---

---

---

Zeige in Knete, eins  
nach dem andern, die  
acht Dinge, die Du  
tust, wenn Du etwas,  
das Du studierst,  
nicht gerne hast.

Kursleiter \_\_\_\_\_

Wie weisst Du, ob Du  
missverstandene oder  
nicht-verstandene  
Wörter hast?

---

---

---

---

Nimm ein Buch. Lies dem  
Kursleiter vor. Zeige  
dem Kursleiter, wie Du  
studierst.

Kursleiter \_\_\_\_\_

Ich habe dieses Buch  
beendet.

Ich weiss, woran ich  
merke, wenn ich  
missverstandene oder  
nicht-verstandene  
Wörter habe.

Name \_\_\_\_\_

Dieser Student weiss,  
woran er merkt, wenn  
er missverstandene und  
nicht-verstandene  
Wörter hat. Er weiss  
was tun, wenn er diese  
hat.

Kursleiter \_\_\_\_\_

Datum \_\_\_\_\_

Ich habe mit diesem  
Studenten eine harte  
Prüfung gemacht, und  
er hat bestanden.

Prüfer \_\_\_\_\_

Datum \_\_\_\_\_

