



## Etica e Condizioni

da *Il Manuale di Scientology*

ASSEGNAIMENTO >> 11. Leggi "Trend delle Statistiche, interpretazione delle statistiche"

### TREND DELLE STATISTICHE INTERPRETAZIONE DELLE STATISTICHE

L'interpretazione delle statistiche include il *trend*.

Il *Trend* è la media dell'inclinazione verso l'alto, stazionaria o verso il basso delle statistiche, durante un periodo di diverse settimane o persino mesi, finché lo stato perdura.

Quanto più si è vicini alla scena della statistica, tanto più rapidamente essa può essere sistemata e tanto minore è il tempo che ciascuna statistica richiede per essere interpretata.

Una persona può interpretare la sua statistica personale su base oraria.

Un capo divisione può interpretarla su base giornaliera.

Un Segretario Esecutivo ha bisogno di statistiche che coprano alcuni giorni.

Un Direttore Esecutivo usa statistiche che coprono una settimana.

Un organo dirigente più lontano userà un *TREND* (che coprirà diverse settimane) di statistiche divisionali da interpretare.

In breve, più si è vicini a una statistica, più è facile interpretarla e più è facile modificarla.

Una persona sa che lunedì non ha avuto alcuna statistica: non si è recato al lavoro. Perciò, cerca di recuperare martedì.

All'estremità opposta della scala, un organo dirigente più lontano dovrebbe usare un trend che copra delle settimane per capire che cosa succede.

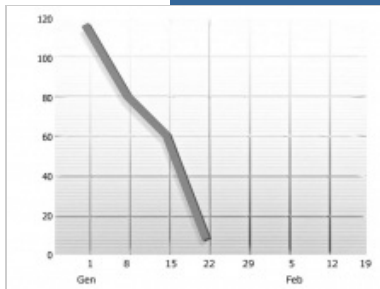
#### ***Interpretare il Trend delle Statistiche***

Un *trend* è un'inclinazione verso un corso o direzione generale.

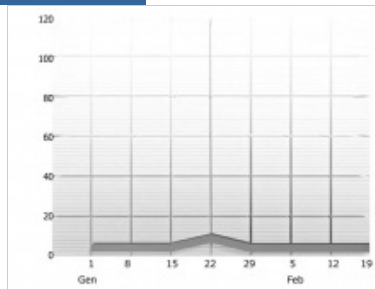
I *trend* possono assumere qualsiasi aspetto da Pericolo a Potere, a seconda dell'inclinazione e della loro ripidezza. È anche possibile avere un trend di Non Esistenza.

---

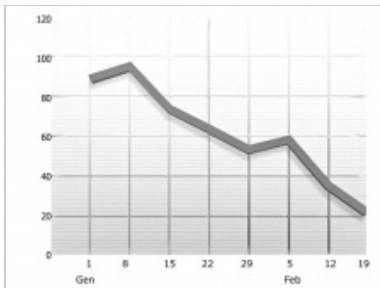
Su un grafico settimanale:



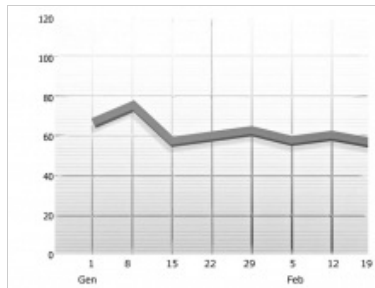
Una **tendenza** di Non Esistenza si presenterebbe così:



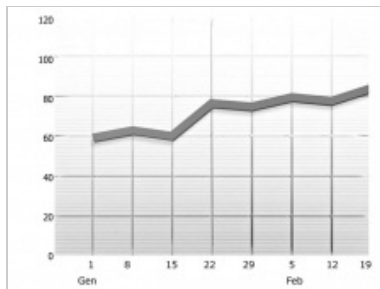
Anche questa sarebbe una **tendenza** di Non Esistenza:



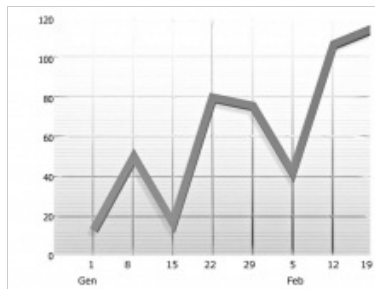
Questa sarebbe una **tendenza** di Pericolo:



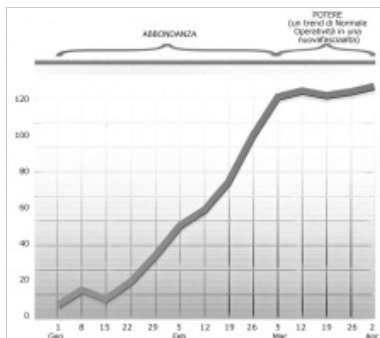
Questa sarebbe una **tendenza** di Emergenza:



Questa sarebbe una **tendenza** di Normale Operatività:  
Qualsiasi lieve salita al di sopra della stazionarietà è una Normale Operatività.



Questa sarebbe una **tendenza** di Abbondanza:



Questo grafico mostra un'Abbondanza che passa a Potere:

